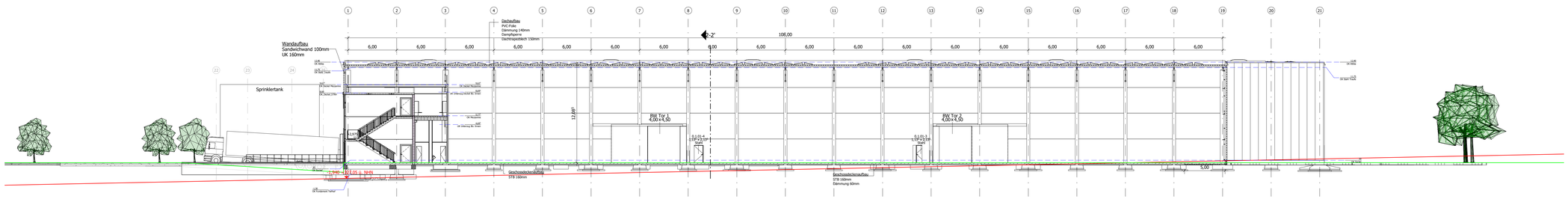

Schnitt 1-1' - 1:200

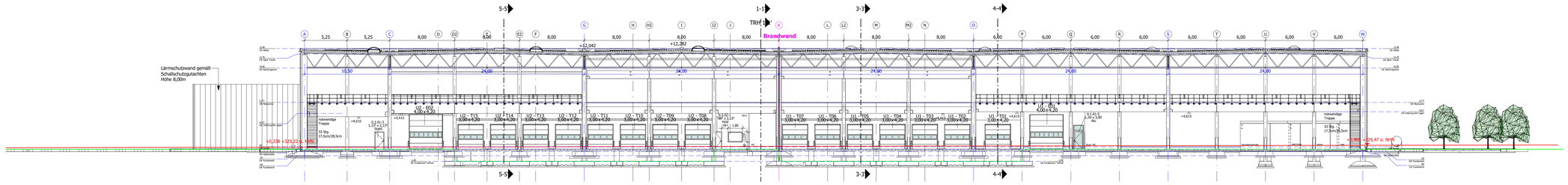

Schnitt 2-2' - 1:200

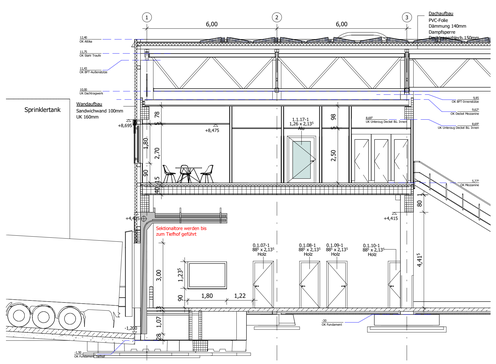

Schnitt 3-3' - Büromezzanin - 1:100

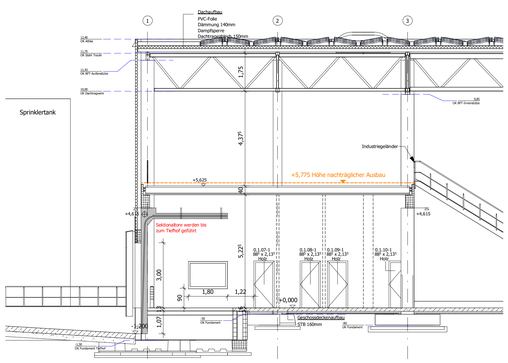

Schnitt 4-4' - Lagermezzanin Unit 1 - 1:100

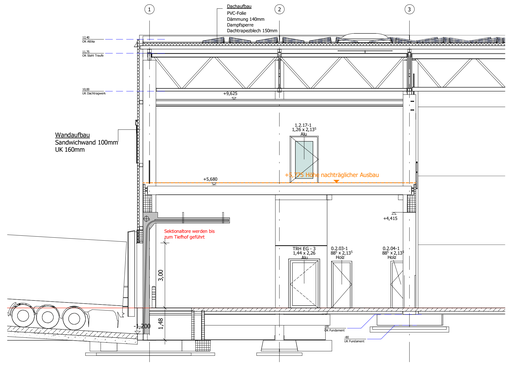

Schnitt 5-5' - Lagermezzanin Unit 2 - 1:100

VERKEHRS- UND FREIANLAGEN

GRENZEN

vorh. Geländeverlauf — geplanter Geländeverlauf

SYMBOLE / ABKÜRZUNGEN

FFB	Fertigfußbodenhöhe		Markierung Änderung Planungsstand/Index		Durchbruch
RFB	Rohfußbodenhöhe				
	Bezug Rohbaukante		Markierung offene Punkte		Nische
	Bezug Fertigbaukante		siehe Detail Nr./Plan		Schacht

BD	Bodendurchbruch	NA	Notausgang	OK	Oberkante
DD	Deckendurchbruch	T30	T30-Tür feuerhemmend	UK	Unterkante
WD	Wanddurchbruch	T90	T90-Tür feuerbeständig	VK	Vorderkante
WS	Wandschlitz	DS	dichtschließend	IK	Innenkante
		RS	Rauchschutztür		
REVI	Revisionsöffnung	GA	Glasausschnitt	RD	Rohdecke
		LS	Lüftungsschlitz		
BA	Bodenablauf			UZ	Unterzug
DA	Dachablauf	HP	Hochpunkt	ÜZ	Überzug
RR	Regenfallrohr	TP	Tiefpunkt	DGL	deckengleich
BRH	Brüstungshöhe	STG	Steigung	RwR 53dB	Schallschutzanforderung (rechnerischer Wert)

MATERIALIEN

STB-Fertigteil	Porenbeton	WC-Trennwand
Stahlbeton	Gipskartonwand	harte Dämmung
Beton unbewehrt	Vorsatzschale	weiche Dämmung
Mauerwerk	Systemtrennwand (geschlossen)	Systemtrennwand (Glas)
		Stahlstütze mit Brandschutzverkleidung

WICHTIG:

Die Brandschutzanforderungen ist gem. Brandschutzkonzept. Die Darstellung der Brandschutzanforderung erfolgt zusätzlich zur Beschriftung durch eine farbliche Hervorhebung der Wand.

F 30 — F 60 — F 90 — Brandwand

OBERFLÄCHENQUALITÄTEN

WANDOBERFLÄCHEN

W1	Anstrich	Farbe:	Typ:	
W2	Tapete mit Anstrich	Farbe:	Typ:	
W3	Mustertapete	Farbe:	Typ:	
W4	Wandfliesen	Farbe:	Typ:	Format: .....
W5	Fliesenspiegel	Farbe:	Typ:	Format: .....
W6	Systemtrennwand	Farbe:	Typ:	

BODENBELÄGE

B1	Anstrich	Farbe:	Typ:	
B2	Beschichtung	Farbe:	Typ:	
B3	Teppichboden	Farbe:	Typ:	
B4	Bodenfliesen	Farbe:	Typ:	Format: .....
B5	Natursteinbelag	Farbe:	Typ:	Format: .....
B6	PVC-/Vinyl-/Linoleum-Belag	Farbe:	Typ:	

DECKEN

D1	Anstrich	Farbe:	Typ:	
D2	abgehängte Rasterdecke	Farbe:	Typ:	Format: .....
D3	abgehängte Gipskartondecke	Farbe:	Typ:	
D4	abgehängte Paneeldecke	Farbe:	Typ:	Format: .....

SYMBOLE

AUSBAUSYMBOL

Wand / Decke / Boden / lichte Raumhöhe DEFFB bis UK Decke / Wand

RAUMBESCHRIFTUNG

Unit — Raumnummer
0.1.03
Geschoss

TÜRBESCHRIFTUNG

Unit — Raumnummer
0.1.08-3
Geschoss — Tür im Raum

SONNENSCHUTZ AUSSEN

Sonnenschutz
Länge Behang — Kopplung — Länge Behang — Motor

HINWEISE

- **Tür- und Brüstungshöhen beziehen sich auf OK Fertigfußboden**
- Alle Maße und Konstruktionsangaben sind vor der Ausführung vom Unternehmer verantwortlich zu prüfen. Unstimmigkeiten sind der Bauleitung und dem Architekten sofort mitzuteilen.
- Außer dieser Zeichnung ist die Ausschreibung und statische Berechnung mit Positions- und Bewehrungsplänen verbindlich. Ausführungspläne der Fachingenieure, ggf. auch Werkpläne von Fachfirmen sind vom Ausführenden auf Übereinstimmung mit dieser Zeichnung zu prüfen. Elektro- und HLS-Pläne sind zu beachten.
- Die genaue Lage der Durchbrüche und Kernbohrungen ist aus den Plänen der Gebäudetechnik zu entnehmen.
- Sämtliche Durchbrüche in Decken und Wänden sind nach der Installation von den jeweiligen zuständigen Fachfirmen unter Beachtung der jeweiligen Feuerschutzanforderungen des Bauteils gemäß DIN 4102 zu schließen. Dies gilt gleichfalls für die Schallschutzanforderungen.
- Freistehende Ecken bei GK-Wänden und Brandschutzverkleidungen mit Eckschutzschienen versehen => Leistung Trockenbau!! Für Heizkörper vor GK-Wänden und Hängeschränken von Küchen Verstärkungen vorsehen => Leistung Trockenbau!!

PLANFREIGABE

Zeichnung geprüft und zur Ausführung freigegeben

☐ ohne Ergänzungen ☐ mit Ergänzungen Freigegebener Index ..... ☐ nicht freigegeben

.....
Datum, Bauherr/Vertreter

Planinhalt	Phase	Planer	Art
Schnitte	5	OP	SC
	Ebene	laufende Nr.	Index
	XX	00300	1

Bauherr
TS Turnkey Solutions GmbH
Westanlage 29
35390 Gießen

Bauort
Im Obersten Mackenroth
36208 Wildeck-Hönebach

Generalplaner
GOLDBECK Nord GmbH
Niederlassung Kassel
Heinrich-Hertz-Straße 3a
D-34123 Kassel

OK FFB Hallensohle = 0,00 = 328,99m ü. NHN

AUSFÜHRUNGSPLANUNG

Index	Datum	Name	Änderung
1	08.07.2021		Neue OKFF 328,99m NHN

gez.: **25.06.2021** **Mensur Krasniqi**
geprüft:
Maßstab: **1:100/ 1:200**

GOLDBECK
Heinrich-Hertz-Straße 3a, D-34123 Kassel Telefon: +49 (561) 58902 - 0

Projekt	Projekt Nr.
Neubau einer Logistikhalle in Wildeck-Hönebach	**KS0363**

Planinhalt	Phase	Planer	Art
Schnitte	5	OP	SC
	Ebene	laufende Nr.	Index
	XX	00300	1

Format: DIN A0, 1189 x 841 mm

Layout: KS0363-5-OP-SC-XX-00300

Hinweis: Unterlage ist Eigentum der GOLDBECK GmbH und ist urheberrechtlich geschützt. Sie darf ohne ausdrückliche Genehmigung weder vervielfältigt noch Dritten zugänglich gemacht werden oder in anderer Weise außerhalb des vertraglichen Zweckes verwendet werden. Copyright by GOLDBECK GmbH.